

2019학년도 전기 편입학 모집요강

더 특별한 세이션



※ 본 요강은 내용 중 일부가 변경될 수 있으므로 지원 전 본교 입학 홈페이지에 공지된 최종 모집요강을 반드시 확인하시기 바랍니다.



CONTENTS

I. 모집인원	1
II. 편입학 전형일정 및 유의사항	2
III. 편입학 지원 자격 및 제출서류	5
IV. 전형방법	13
V. 지원절차	16
VI. 합격자발표 및 등록	17
VII. 전형료	18
VIII. 편입생 학점 인정 범위	18
IX. 장학금	19

- 신한대학교 편입학 입학원서(재외국민과 외국인 제외)
- 재외국민과 외국인 제출서류 양식(입학원서 포함)
- 캠퍼스 및 교통 안내

I 모집인원

계열	단과 대학	학과	편입학											
			정원내			정원외								
			일반 편입학 (면접)	일반 편입학 (실기)	소 계	학사 편입학	의료인력 및 유치원 교사 전문학사 편입학	농어촌	교육 기회 균형	특성화 고교 졸업자	소 계	재외국민 과 외국인		
													3학년	4학년
인문 사회	사회 과학 대학	★공공행정학과	8	-	8	-	-	-	-	-	0	비제한		
		유아교육과	4	-	4	-	-	1	-	-	1	-		
		사회복지학과	5	-	5	-	-	1	1	-	2	-		
		미디어언론학과	2	-	2	-	-	-	-	-	0	-		
	글로벌 비즈니스 대학	글로벌통상경영학과	21	-	21	-	-	-	-	-	0	-		
		글로벌관광경영학과	11	-	11	-	-	-	-	-	0	-		
		국제어학과*	8	-	8	-	-	-	-	0	-			
자연 과학	바이오 생태 보건 대학	식품조리 과학부	식품 영양전공 외식 조리전공	7	-	7	-	-	2	-	-	2	-	
			임상병리학과	9	-	9	1	9	-	1	-	11	-	
			방사선학과	3	-	3	1	6	-	1	-	8	-	
		치기공학과	10	-	10	-	6	-	-	-	6	-		
		치위생학과	2	-	2	1	4	-	-	-	5	-		
	뷰티헬스 사이언스 학부	뷰티 헬스전공 안경 광학전공	12	-	12	-	-	-	-	-	0	-		
		1	-	1	1	-	-	1	-	2	-			
	간호 대학	간호학과*	2	-	2	25	9	-	-	-	34	비제한		
	공학	과학 기술 융합 대학	에너지환경공학과*	4	-	4	-	-	-	-	-	0	-	
			IT융합 공학부*	전자 공학전공 컴퓨터 공학전공	18	-	18	-	-	-	-	-	0	-
섬유소재공학과*				9	-	9	-	-	-	-	-	0	-	
★기계자동차융합공학과			5	-	5	-	-	-	-	2	2	-		
예 체 능	디자인 예술 대학	디자인 학부	산업디자인 전공 패션디자인 전공 공간디자인 전공	12	-	12	-	-	-	1	-	1	-	
			공연예술 학부	공연 예술 전공	연기 K-POP	-	10	10	-	-	-	-	0	-
					-	10	10	-	-	-	-	0	-	
	합계			153	20	173	29	34	4	5	2	74		

- ※ " * " 학과는 동두천 캠퍼스, 그 외 학과는 의정부 캠퍼스
- ※ 트랙제(★) 교육과정 실시학과 : 공공행정학과(공공행정트랙, 토지행정트랙), 기계자동차융합공학과(자동차공학트랙, 기계시스템트랙)
- ※ 식품조리과학부, IT융합공학부, 디자인학부는 입학 후 전공을 선택해야 하며, 4학년 편입생은 전공이 동일해야 합니다.
- ※ 3년제 전문학사학위 수여자의 경우 일반편입학에서 4학년 편입이 가능합니다. (동일전공자만 해당)
단, 임상병리학과, 방사선학과, 치기공학과, 치위생학과, 간호학과의 경우 의료인력 및 유치원교사 전문학사학위 편입학 모집관례로 일반편입학에서는 4학년 모집을 진행하지 않습니다.

II

편입학 전형일정 및 유의사항

1. 편입학 전형일정

구 분	일 정		장소 및 안내사항
원서접수	2018. 12. 10(월) ~ 2019. 01. 04(금)		<input type="checkbox"/> 접수 사이트 : 진학어플라이(www.jinhakapply.com) - 원서접수는 인터넷 접수만 가능함
서류제출	2018. 12. 11(화) ~ 2019. 01. 23(수)		<input type="checkbox"/> 각 전형별로 서류제출 <input type="checkbox"/> 방문제출 시간 : 10:00 ~ 17:00 <input type="checkbox"/> 우편제출 : 2019. 1. 23(수)까지 ※ 마감일자 대기우편 소인까지 유효 <input type="checkbox"/> 주소 : (우 11644) 경기도 의정부시 호암로 95 신한대학교 입학처 입학총괄팀 편입학담당자 앞 <input type="checkbox"/> 문의처 TEL : 031-870-3214,3336~7 / FAX : 031-870-3339
면접고사 및 실기고사	면접고사	2019. 01. 19(토) ~ 20(일)	<input type="checkbox"/> 고사 장소 : 신한대학교 의정부 캠퍼스 - 면접고사(전공적합성 + 인성) 문제 공개 및 실기고사 지정희곡은 입학 홈페이지에 추후 공지 예정 - 면접고사 및 실기고사 일정(시간, 장소)은 입학 홈페이지에 공지 예정이며 불참 시 불합격 처리함 - 본인을 확인할 수 있는 신분증(주민등록증, 운전면허증, 여권)을 반드시 지참하여 고사에 참석
	실기고사	2019. 01. 20(일) ~ 27(일)	
합격자 발표	2019. 01. 28(월) [예정]		<input type="checkbox"/> 본교 입학 홈페이지 (http://ipsi.shinhan.ac.kr)
합격자 등록	2019. 01. 29(화) ~ 02. 01(금)		<input type="checkbox"/> 본교 입학처 홈페이지에서 등록금 고지서 출력 후 국민은행 전국 본·지점 업무시간 내 납부 (16:00 이전)
충원합격자 발표	2019. 02. 02(토) ~ 14(목)		<input type="checkbox"/> 개별통보 ※2019. 02. 14(목) 충원합격자 발표는 21:00까지 진행
충원합격자 등록	2019. 02. 07(목) ~ 15(금)		<input type="checkbox"/> 본교 입학처 홈페이지에서 등록금 고지서 출력 후 국민은행 전국 본·지점 업무시간 내 납부 (16:00 이전)

※ 원서접수는 인터넷 접수만 가능합니다.

※ 면접고사 및 실기고사 전형일정은 **지원현황에 따라 변경**될 수 있으므로, 전형일정 전 고사시간 및 장소를 본교 입학 홈페이지 공지사항에서 반드시 확인하시기 바랍니다.

※ 합격자 발표 등 모든 공지사항은 입학 홈페이지(<http://ipsi.shinhan.ac.kr>)를 통해 발표됩니다.

※ 등록기간에 등록을 하지 않은 합격자는 불합격 처리되며 다음 차순 합격자에게 순위가 넘어갑니다.

따라서, 반드시 등록기간에 등록금을 납부해야 합니다.

2. 지원자 유의사항

가. 개인정보 수집 및 이용 안내

- 1) 개인정보의 종류 : 지원자 성명, 주민등록번호, 주소, 전형구분, 계열구분, 지원학부(과), 졸업일자, 수험번호, 주야구분, 입시년도, 출신학교(최종학력구분, 재학/졸업학교명, 졸업), 휴대 전화번호, 자택 전화번호, 전자 우편 주소, 지원자 직장명, 근무 부서, 직장 주소, 직장 전화번호, 추가 연락처, 환불계좌(은행, 계좌번호, 예금주), 대학 성적증명 자료 등
- 2) 개인정보의 수집 및 이용 목적
 - 가) 대입 원서 접수 및 대입 전형을 위해 개인정보가 사용됨
 - 나) 본교 입학 이후부터 최종 합격자의 개인정보는 학적업무 및 교육/연구/행정, 대학생활 및 정보 안내의 목적으로 이용됨
- 3) 개인정보의 보유 및 이용기간 : 개인정보 보유기간의 경과, 처리목적 달성 등 개인정보가 불필요하게 되었을 때에는 지체 없이 해당 개인 정보를 파기함
- 4) 동의를 거부할 권리와 동의 거부에 따른 불이익
 - 가) 지원자는 개인정보의 수집 및 이용에 대하여 동의를 거부할 수 있으나, 거부할 시 원서접수를 할 수 없음
 - 나) 이에 따라 본교에 2019학년도 편입학모집 원서접수를 하는 것으로 지원자의 개인정보수집 및 이용에 동의하는 것으로 간주함

나. 고유식별 정보수집 및 이용안내

- 1) 본교에서는 입학업무의 목적으로 2019학년도 편입학모집에 응시하는 지원자의 고유식별정보(주민등록번호, 외국인등록번호 등)를 수집 및 이용함
- 2) 고유식별 정보수집 및 이용에 대해 동의하지 않을 경우 대입 원서를 접수할 수 없음
- 3) 이에 따라 본교에 2019학년도 편입학모집 원서접수를 하는 것으로 지원자의 고유식별 정보수집 및 이용에 동의하는 것으로 간주함

다. 개인정보 취급 위탁에 대한 동의 안내

- 1) 대입 원서접수 및 대입 전형을 위해 다음과 같이 개인 정보를 위탁하고 있으며, 관계 법령에 따라 위탁 계약 시 개인정보가 안전하게 관리될 수 있도록 필요한 사항을 규정하고 있음

수탁업체	위탁업무 내용	개인정보의 보유/이용기간	기타
(주)진학어플라이	대입 원서접수 대행	처리목적 달성 시 또는 위탁계약 종료 시까지	
ARS업체	합격여부 확인 안내 문자 발송 및 합격여부 ARS 안내	합격자 발표 후 30일	
환불 및 녹취시스템 업체	환불신청 및 충원업무	처리목적 달성 시까지	
등록금 수납은행	실시간 등록금납입 문자발송	해당 등록기간	

- 2) 개인정보 취급 위탁에 대해 동의하지 않을 경우 대입 원서를 접수할 수 없음
- 3) 이에 따라 본교에 2019학년도 편입학모집 원서접수를 하는 것으로 개인정보 취급 위탁에 대한 동의를 하는 것으로 간주함

라. 원서접수

[개인정보 수집 및 관리 안내]

- 개인정보는 지원자의 동의하에 입학업무에 필요한 최소한으로 수집하며, 수집된 정보는 본교 규정에 따라 입학 및 학사 관련 업무 외 다른 용도로 이용하지 않습니다.
- 본교는 편입학 원서접수를 인터넷 원서접수 대행업체 **(주)진학어플라이**에 위탁하여 진행합니다. 이에 따라 원서접수와 관련한 개인정보 수집 및 관리 일부를 해당 업체가 위탁처리 합니다.
- 개인정보 수집항목 : 주민등록번호, 성명, 수험번호, 모집구분, 지원학부(과), 출신대학/학과명 및 졸업(수료)일, 주소 및 전화번호, 전자 우편, 연락처, 전형료/등록금반환 계좌번호 등

- 원서접수는 인터넷으로만 가능하며, 본교가 정한 대행업체 (주)진학어플라이에서 접수해야 합니다.
(반드시 본인 아이디로 접속해야 함)
- **전형료 결제 후에는 원서접수 취소 및 변경이 불가 합니다.**
- 지원자 인적사항에 대한 판단은 입학원서를 기준으로 하며, 입학원서 기재사항은 변경할 수 없으므로 반드시 접수 전 (전형료 결제 전) 작성내용을 확인해야 합니다.
- 유사시 연락 가능한 전화번호 등 원서 기재사항에 대한 누락, 오기 및 기타서류 미비 등의 사유로 인해 발생하는 모든 불이익은 지원자 본인에게 책임이 있습니다.

마. 서류제출

1) 제출기간

구분	서류제출 기간	안내사항
편입학	2018. 12. 11(화) ~ 2019. 01. 23(수)	등기 우편발송 시 2019. 01. 23(수) 소인까지 유효

2) 제출처 : (우11644) 경기도 의정부시 호암로 95 신한대학교 입학처 입학총괄팀 편입학담당자 앞

3) 제출방법 : 인터넷 원서접수 후 출력한 우편발송용 표지를 서류봉투에 부착하여 등기우편으로 보내주시기 바랍니다.

4) 유의사항

- 제출서류는 원칙적으로 원본을 제출해야 하나 부득이 한 경우 원본 대조필 후 사본을 제출할 수 있습니다.
- 허위사실을 기재하거나 위·변조된 서류·자료를 제출한 경우 합격과 입학을 취소합니다.
- 발급 기준일을 지정하지 않은 서류는 서류제출 마감일 기준으로부터 **3개월 이내 발급본**을 제출해야 합니다.
단, 외국대학 출신자 또는 부득이하게 3개월 이내 발급본 제출이 어려운 경우 본교 입학공정관리위원회에서 서류 적합 여부를 심의합니다.
- 수료예정 또는 졸업(학위수여)예정 자격으로 합격한 지원자는 반드시 **2019. 2. 28(목)**까지 수료증명서 또는 졸업(학위수여) 증명서와 최종 성적증명서를 제출해야 합니다.
- 본교 편입학 후, 인정학점 산정 등을 위해 전적대학 성적증명서 등의 서류를 추가로 요청할 수 있습니다.
- 외국대학에서 발급받은 증명서는 반드시 **아포스티유확인서**를 해당 소재국이 지정한 기관에서 인증받아 제출해야 합니다.
단, 미가입국 또는 가입국이어도 발급이 어려운 경우 해당 대학 소재국 한국영사관에서 **'재외교육기관 확인서'** 또는 **'영사확인서'**를 발급받아 제출해야 합니다.
- 지원자격 또는 학력조회 관련 등으로 지원자에게 추가 서류·자료 등의 제출을 요구할 수 있습니다.
- 제출서류와 성명 또는 주민등록번호가 다른 지원자는 변동이력이 기재된 주민등록초본을 추가로 제출해야 합니다.
- 제출된 모든 서류·자료는 반환하지 않습니다.
- 편입학 합격 후 **개인별로 이수지정과목을 심사**하며, 이에 따라 **수업연한이 연장될 수 있습니다.**

바. 원서접수 및 편입학전형 관련 문의처

- 인터넷 접수 문의 : www.jinhakapply.com (고객센터 : 1544-7715)
- 편입학전형 관련 문의 : 신한대학교 입학처 입학총괄팀 편입학담당자
(TEL : 031-870-3214,3336~7 / FAX : 031-870-3339)

III

편입학 지원 자격 및 제출서류

1. 지원자격

가. '정원내' 일반편입학 지원자격 (모집학년 3,4학년)

- **국내의 정규 4년제 대학**(방통대, 산업대 등 포함)에서 **2학년 또는 4학기(계절학기 제외) 이상 수료**하고 **65학점 이상**을 취득한 자
 - 국내 · 외 2년제 또는 3년제 전문대학 졸업(예정)자 또는 법령에 따라 이와 같은 수준 이상의 학력이 있다고 인정되는 자 (**3년제 전문학사과정의 2년 수료 또는 4학기 수료자는 지원불가**)
 - 『학점인정 등에 관한 법률』 및 『평생교육법』에 의하여 전문학사 이상의 학위를 취득(예정)하였거나, 학사학위 과정의 경우 취득학점이 70학점 이상인 자
 - 기능대학의 다기능기술자과정 졸업(예정)자로서 교육법에 의하여 전문대학 졸업 학력이 있다고 인정되는 자
 - 『고등교육법』 제50조의3에 따라 교육부가 지정한 84개 전문대학 간호학과에서 수업연한을 4년으로 하는 과정을 2학년 또는 4학기(계절학기 제외) 이상 수료하고 소정의 학점을 취득한 자
 - 국내 4년제 대학에 준하는 외국 소재 정규대학에서 2학년 또는 4학기 이상 이수하고 학사학위 취득에 필요한 최저 학점의 1/2(영국학제 3년제 대학의 경우 2/3)이상 취득한 자
 - 국내 3년제 전문학사학위 취득자는 동일전공에 한해 4학년 편입이 가능함
(**유아교육과, 임상병리학과, 치기공학과, 방사선학과, 치위생학과, 간호학과, 공연예술전공 제외**)
- ※ 위의 자격 중 하나를 갖춘 자는 전적 대학(교) 출신계열(학과)과 관계없이 지원 가능함
(단, 4학년으로 지원하는 학생의 경우 동일 전공지만 지원할 수 있으며, 동일계열 심사 후 부적격한 자에게는 지원자격을 부여하지 않음)

※ 수료요건은 대학마다 다를 수 있기 때문에 본교 모집요건과 전적대학의 수료요건을 모두 충족해야 합니다.

▶ 교육부 지정 84개 전문대학 학사학위(4년제) 과정 간호과 지정(12~19학년도) 전문대학 현황 ◀

■ 12학년도 지정

군산간호대학교, 경북대학교, 원광보건대학교, 강릉영동대학교, 선린대학교, 조선간호대학교, 경북과학대학교, 전남과학대학교, 기독교간호대학교, 마산대학교, 광주보건대학교, 혜전대학교, 거제대학교, 서영대학교, 여주대학교, 가톨릭상지대학교, 호산대학교, 경북보건대학교, 대경대학교, 대구과학대학교, 대구보건대학교, 대전보건대학교, 문경대학교, 수원과학대학교, 신성대학교, 안동과학대학교, 안산대학교, 영남이공대학교, 제주한라대학교, 청암대학교, 충청대학교, 대전과학기술대학교

■ 13학년도 지정

동강대학교, 동의과학대학교, 두원공과대학교, 수성대학교, 울산과학대학교, 춘해보건대학교, 한림성심대학교

■ 14학년도 지정

경남정보대학교, 경북전문대학교, 동아인재대학교, 서울여자간호대학교, 영진전문대학교, 충북보건과학대학교

■ 15학년도 지정

경인여자대학교, 계명문화대학교, 김해대학교, 대동대학교, 대원대학교, 동남보건대학교, 동원과학기술대학교, 삼육보건대학교, 수원여자대학교, 전북과학대학교, 제주관광대학교, 진주보건대학교

■ 16학년도 지정

경민대학교, 구미대학교, 동주대학교, 목포과학대학교, 백석문화대학교, 부산과학기술대학교, 부산여자대학교, 부천대학교, 서경대학교, 순천제일대학교, 용인송담대학교, 인천재능대학교, 전주비전대학교

■ 17학년도 지정

강동대학교, 경남도립거창대학, 서일대학교, 창원문성대학교, 포항대학교

■ 18학년도 지정

군장대학교, 서라벌대학교, 송곡대학교, 송호대학교, 영남외국어대학, 한영대학

■ 19학년도 지정

강원관광대학교, 세경대학교, 우송정보대학

나. '정원외' 편입학 지원자격

1) '정원외' 학사 편입학 지원자격 (모집학년 3학년)

- 정규 4년제 대학 졸업(예정)자로서 학사학위 취득(예정)자
- 학점인정 등에 관한 법률 및 평생교육법에 의한 학사학위 취득(예정)자
- 기타 학사학위 소지자 또는 동등 이상의 학력이 있다고 인정되는 자

2) '정원외' 의료인력 및 유치원교사 양성 관련학과 전문학사학위 소지자 지원자격 (모집학년 4학년)

- 의료인력(간호사·임상병리사·방사선사·물리치료사·작업치료사·치과기공사 및 치과위생사를 말함)의 양성을 위한 **관련학과의 3년제 전문학사학위**를 소지(예정)한 자 및 유치원교사의 양성을 위한 관련학과의 전문학사학위를 소지한 자

※ **본교 유아교육과는 '정원외' 의료인력 및 유치원교사 양성 관련학과 전문학사학위 소지자 전형을 모집하지 않습니다.**

3) '정원외' 농어촌 편입학 지원자격 (모집학년 3학년)

- 본교 일반편입학 지원 자격을 충족하는 자
- 「고등교육법 시행령」 제29조제2항제14호 가목에 의거 일반편입학 지원자격이 있는 자로서, 농어촌 특별전형 신입학 자격을 갖춘 사람
 - 유형 1. 농어촌지역 또는 도서벽지지역에 소재하는 학교에서 중,고등학교 전 교육과정(입학일에서 졸업일까지)을 이수하고 학생, 부모(사망, 이혼 및 기타 사유에 해당하는 부모는 예외) 모두가 농어촌지역 또는 도서벽지지역에 거주한 자
 - 유형 2. 농어촌지역 또는 도서벽지지역에 소재하는 학교에서 초,중,고등학교 전 교육과정(입학일에서 졸업일까지)을 이수하고 학생 본인이 농어촌지역 또는 도서벽지지역에 거주한 자

4) '정원외' 교육기회균형 편입학 지원자격 (모집학년 3학년)

- 본교 일반편입학 지원 자격을 충족하는 자
- 「고등교육법 시행령」 제29조제2항제14호 라목에 의거 일반편입학 지원자격을 갖춘 자로서, 「국민기초생활 보장법」 제2조제1호에 따른 수급권자 및 같은 조 제10호에 따른 차상위 계층, 「한부모가족지원법」 제5조 및 제5조의 2에 따른 지원 대상자

5) '정원외' 특성화고교졸업자 편입학 지원자격 (모집학년 3학년)

- 본교 일반편입학 지원 자격을 충족하는 자
- 「고등교육법 시행령」 제29조제2항제14호 나목에 의거 일반편입학 지원자격이 있는 자로서, 특성화고교졸업자 특별전형 신입학 자격을 갖춘 사람
 - 국내 특성화고등학교의 졸업자
 - 특성화고등학교 전문교과 30단위 이상 이수한 자
 - 특성화고등학교에서 이수한 학과가 본인이 지원한 본교 모집단위에서 제시한 고교 기준학과를 충족 하는 자※ 특성화고등학교와 같은 교육과정을 운영하는 학과가 있는 종합고 포함(보통과 졸업자 제외)

다. '정원외' 재외국민과 외국인 편입학 지원자격 (모집학년 3학년)

1) 전 교육과정 해외이수 재외국민 및 외국인

- 본교 일반 편입학 지원 자격을 충족하는 자
 - 외국에서 우리나라 초·중·고등교육에 상응하는 교육과정을 전부 이수한 재외국민, 외국인, 귀화허가를 받은 결혼 이주민(복수 국적자 제외)
 - 외국인 또는 결혼 이주민의 경우 아래의 어학능력자격 중 하나 이상을 충족한 자
 - 외국인의 경우 한국어능력시험(TOPIK) 3급 이상 취득한 자
 - 본교 어학센터 한국어과정 4급 수료자 [입학 후, 120시간 이상 수강]
(단, 어학센터에 도중 전학한 전학생의 경우 본교 어학센터에서 최소 6개월 이상 수강한 자에 한함)
 - 본교 어학센터 자체 시험에 합격한 자
- ※ 본교 입학 후 졸업 시까지 TOPIK 4급을 반드시 취득하여야함
- ※ 12년 미만의 학제를 채택하고 있는 국가에서 초·중·고등학교 전 교육과정을 이수한 자는 우리나라 고등학교 졸업자와 동등의 학력을 인정(근거: 초·중등 교육법 시행령 제98조 제1항 제9호)
- 단, 해당국 및 외국(한국 포함)에서 초·중·고등 교육과정을 혼합 이수한 경우는 제외함**

2) 부모 모두 외국인

- 본교 일반 편입학 지원 자격을 충족하는 자
 - 부모 모두가 외국인인 외국인(복수 국적자 제외)
 - 국내(외국인학교) 또는 외국 소재 학교에서 초·중·고등교육에 상응하는 교육과정을 전부 이수한 자
 - 아래의 어학능력자격 중 하나 이상을 충족한 자
 - 외국인의 경우 한국어능력시험(TOPIK) 3급 이상 취득한 자
 - 본교 어학센터 한국어과정 4급 수료자 [입학 후, 120시간 이상 수강]
(단, 어학센터에 도중 전학한 전학생의 경우 본교 어학센터에서 최소 6개월 이상 수강한 자에 한함)
 - 본교 어학센터 자체 시험에 합격한 자
- ※ 본교 입학 후 졸업 시까지 TOPIK 4급을 반드시 취득하여야함
- ※ 12년 미만의 학제를 채택하고 있는 국가에서 초·중·고등학교 전 교육과정을 이수한 자는 우리나라 고등학교 졸업자와 동등의 학력을 인정(근거: 초·중등 교육법 시행령 제98조 제1항 제9호)
- 단, 해당국 및 외국(한국 포함)에서 초·중·고등 교육과정을 혼합 이수한 경우는 제외함**

3) 북한 이탈 주민

- 본교 편입학 지원 자격을 충족하는 자(5페이지 '정원내' 일반편입학 지원 자격 참조)
- 북한이탈주민의 보호 및 정착지원에 관한 법률에 의한 북한이탈주민으로 등록된 자

2. 지원자격별 제출서류

가. '정원내' 일반편입학, '정원외' 학사편입학, 교육기회균형, 농어촌, 특성화고교졸업자, 의료인력 및 유치원교사 양성 관련학과 전문학사학위 소지자 편입학

구분		제출서류	유의사항
정 원 내	4년제 대학 수료자	① 입학원서 ② 수료(예정) 증명서 ③ 전학년 성적증명서	• 2학년(4학기) 이상 수료 기재
	전문대학(2,3년제) 졸업(예정)자	① 입학원서 ② 졸업(예정) 증명서 ③ 전학년 성적증명서	• 3년제 전문대학 출신자도 졸업(예정)자만 지원가능
	학점은행제 출신자	① 입학원서 ② 수료(예정) 증명서 또는 학위 수여(예정) 증명서 ③ 전학년 성적증명서	• 학사 학위 과정자 : 학점인정 증명서 제출 • 전문학사 학위 과정자 : 전문학사학위 수여(예정)증명서 • 시간제등록생 및 학력인정학교 출신자 등 : 국가평생교육진흥원 증명서로 제출
	외국대학 출신자	① 입학원서 ② 졸업 또는 재학사실 증명서 ③ 전학년 성적증명서 ④ 졸업 요구학점, 이수학기, 성적산출 기준에 관한 증빙서류 ⑤ 졸업국사실 증명서	• 외국대학에서 발급 받은 증명서는 반드시 아포스티유확인서 를 해당 소재국이 지정한 기관에서 인증 받아 제출해야 함(②,③ 해당) 단, 미가입국 또는 가입국이어도 발급이 어려운 경우 해당 대학 소재국 한국 영사관에서 ' 재외교육기관 확인서 ' 또는 ' 영사확인서 '를 발급받아 제출해야 함 • 영어, 중국어 이외의 외국어로 된 서류는 법률사무소에서 공증을 받은 한국어 번역문을 첨부 하여야 함
정 원 외	4년제 대학 졸업(예정)자	① 입학원서 ② 졸업(예정) 증명서 ③ 전학년 성적증명서	
	학점은행제 출신자	① 입학원서 ② 학위수여(예정) 증명서 ③ 전학년 성적증명서	
	외국대학 출신자	① 입학원서 ② 졸업 증명서 ③ 전학년 성적증명서 ④ 졸업 요구학점, 이수학기, 성적산출 기준에 관한 증빙서류 ⑤ 졸업국사실 증명서	• 일반편입학 외국대학 출신자와 동일한 유의사항
	농어촌 편입	① 입학원서 ② 졸업(예정) 증명서 ③ 전학년 성적증명서 ④ 특별전형 신입학 확인서 또는 지원자격에 해당하는 서류	• "정원외 농어촌전형 편입학 관련서류 추가 제출"
	교육기회균형 편입	① 입학원서 ② 졸업(예정) 증명서 ③ 전학년 성적증명서 ④ 지원자격에 해당하는 서류	• "정원외 교육기회균형 편입학 관련서류 추가 제출"
	특성화고교 졸업자 편입	① 입학원서 ② 졸업(예정) 증명서 ③ 전학년 성적증명서 ④ 지원자격에 해당하는 서류	• "정원외 특성화고교 졸업자 편입학 관련서류 추가 제출"
의료인력 및 유치원교사 양성 관련학과 전문학사학위 소지자 편입		① 입학원서 ② 졸업(예정) 증명서 ③ 전학년 성적증명서	

※ 입학원서는 별도로 제출할 필요 없음

※ 모든 서류는 원본으로 제출 (제출된 서류는 일체 반환하지 않음)

단, 외국대학 출신의 경우 입학처 입학총괄팀(에벤에셀관 2층)으로 방문하여 원본대조 후 사본으로 제출 가능함

창조와 융합교육의 중심

1) '정원외' 농어촌 편입학 추가 제출 서류

구분	유형	제출서류				
	고등학교 졸업학력 확인	학교생활기록부 사본 1부 * 학교생활기록부에는 반드시 학교장 직인이 날인되어야 함				
지원 자격 확인	유형 1 (중·고 6년 과정)	<ul style="list-style-type: none"> 중학교 학교생활기록부 사본 1부 농어촌전형 추천서 1부(본교 소정양식) ※ 반드시 학교장 직인이 날인되어야 함 주민등록표초본 총 3부(지원자, 부, 모 각 1부) ※ 반드시 전 주소 및 현 주소가 명기된 것이어야 함 (지원자, 부, 모 - 중학교 입학 당시부터 고등학교 졸업 시까지의 기간 포함) 가족관계증명서(지원자 본인) 1부 부모가 사망 또는 이혼한 경우 해당 서류 <table border="1" style="width: 100%; margin-top: 10px;"> <tr> <td style="text-align: center;">부모 사망 시</td> <td style="text-align: center;">부모 이혼 시</td> </tr> <tr> <td>사망 부 또는 모의 기본증명서 혹은 제적등본 1부</td> <td> <ul style="list-style-type: none"> 친권자가 명시된 본인 기본증명서 1부 친권이 있는 부모 혼인관계증명서 1부 재혼 시 계부 또는 계모 주민등록표초본 1부 </td> </tr> </table> <p>※ 상기 서류는 서류제출마감일 기준 3개월 이내 서류를 발급 받아 제출</p>	부모 사망 시	부모 이혼 시	사망 부 또는 모의 기본증명서 혹은 제적등본 1부	<ul style="list-style-type: none"> 친권자가 명시된 본인 기본증명서 1부 친권이 있는 부모 혼인관계증명서 1부 재혼 시 계부 또는 계모 주민등록표초본 1부
		부모 사망 시	부모 이혼 시			
		사망 부 또는 모의 기본증명서 혹은 제적등본 1부	<ul style="list-style-type: none"> 친권자가 명시된 본인 기본증명서 1부 친권이 있는 부모 혼인관계증명서 1부 재혼 시 계부 또는 계모 주민등록표초본 1부 			
서류명	발급처					
	증빙서류 발급처	<table border="1" style="width: 100%; margin-top: 10px;"> <tr> <td style="text-align: center;">주민등록표초본</td> <td style="text-align: center;">민원24(http://www.minwon.go.kr)</td> </tr> <tr> <td style="text-align: center;">가족관계증명서, 기본증명서, 혼인관계증명서</td> <td style="text-align: center;">대법원 전자가족관계등록시스템(http://efamily.scourt.go.kr)</td> </tr> </table>	주민등록표초본	민원24(http://www.minwon.go.kr)	가족관계증명서, 기본증명서, 혼인관계증명서	대법원 전자가족관계등록시스템(http://efamily.scourt.go.kr)
주민등록표초본	민원24(http://www.minwon.go.kr)					
가족관계증명서, 기본증명서, 혼인관계증명서	대법원 전자가족관계등록시스템(http://efamily.scourt.go.kr)					
	유형 2 (초·중·고 12년 과정)	<ul style="list-style-type: none"> 초·중등학교 학교생활기록부 사본 각 1부 농어촌전형 추천서 1부(본교 소정양식) ※ 반드시 학교장 직인이 날인되어야 함 주민등록표초본(지원자 본인) 1부(초등학교 입학 당시부터 고등학교 졸업 시까지의 기간 포함) <p>※ 상기 서류는 서류제출마감일 기준 3개월 이내 발급 받아 제출하여야 하며, 반드시 전 주소 및 현 주소가 명기된 것이어야 함</p>				
기타	개명했거나 주민등록번호가 변경된 지원자	<ul style="list-style-type: none"> 주민등록표초본 1부 				

※ 상기 제출서류는 서류제출마감일 기준 3개월 이내 발급 받아 제출해야 합니다.
 ※ 제출 서류의 확인이 필요한 경우 학교나 관련기관 등에 전화 또는 방문할 수 있으며, 필요시 관련 증빙자료를 추가로 요구할 수 있습니다.

2) '정원외' 교육기회균형 편입학 추가 제출 서류

구분	대상자	제출서류	발급처	비고	
지원자격 확인	기초생활수급(권)자 본인 및 자녀	국민기초생활보장수급자 증명서 1부 ※ 수험생 명의로 발급받아야 인정	시·군·구 또는 읍·면·동 주민센터		
	차상위 복지급여 수급자 본인 및 자녀	본인부담경감 대상자	차상위본인부담경감대상자 증명서 1부	국민건강보험공단	복지급여 대상 가구원임을 확인하기 위하여 가족관계증명서(지원자와의 관계 확인이 가능해야 함)를 함께 제출 * 한부모가정 대상자는 부 또는 모 기준으로 발급
		장애수당 대상자	장애수당수급자 확인서 1부	시·군·구 또는 읍·면·동 주민센터	
		장애인연금 부가급여 대상자	장애인연금수급자 확인서 1부		
		자활급여 대상자	자활근로자 확인서 1부		
		한부모가정 대상자	한부모가족 증명서 1부		
우선돌봄 차상위가구 학생	우선돌봄 차상위 확인서 1부				

※ 상기 제출서류는 서류제출마감일 기준 3개월 이내 발급 받아 제출해야 합니다.
 ※ 제출 서류의 확인이 필요한 경우 학교나 관련기관 등에 전화 또는 방문할 수 있으며, 필요시 관련 증빙자료를 추가로 요구할 수 있습니다.

3) '정원외' 특성화고교졸업자 편입학 추가 제출 서류

구분	대상자	제출서류
고등학교 졸업학력 확인	국내고교 졸업자	학교생활기록부 사본 1부 * 학교생활기록부에는 반드시 학교장 직인이 날인되어야 함

가) 본교 모집단위별 지원가능 고교 기준학과

모집단위	기준학과
유아교육과	조리과, 의상과, 실내디자인과, 보육과, 관광과, 간호과, 복지서비스과, 미용과
미디어언론학과	기계과, 전자기계과, 금속재료과, 전기과, 전자과, 통신과, 컴퓨터응용과, 토목과, 건축과, 디자인과, 화학공업과, 환경공업과, 세라믹과, 식품공업과, 섬유과, 인쇄과, 자동차과, 조선과, 항공과, 컴퓨터게임과, 만화애니메이션과, 영상제작과, 식물자원과, 동물자원과, 산림자원과, 조경과, 농업토목과, 농업기계과, 식품가공과, 농산물유통정보과, 환경·관광농업과, 생명공학기술과, 경영정보과, 회계정보과, 무역정보과, 유통정보과, 정보처리과, 콘텐츠개발과, 전자상거래과, 상업디자인과, 관광경영과, 금융정보과
식품조리과학부	기계과, 전자기계과, 금속재료과, 전기과, 전자과, 통신과, 컴퓨터응용과, 토목과, 건축과, 디자인과, 화학공업과, 환경공업과, 세라믹과, 식품공업과, 섬유과, 인쇄과, 자동차과, 조선과, 항공과, 컴퓨터게임과, 만화애니메이션과, 영상제작과, 식물자원과, 동물자원과, 산림자원과, 조경과, 농업토목과, 농업기계과, 식품가공과, 농산물유통정보과, 환경·관광농업과, 생명공학기술과, 경영정보과, 회계정보과, 무역정보과, 유통정보과, 정보처리과, 콘텐츠개발과, 전자상거래과, 상업디자인과, 관광경영과, 금융정보과, 해양생산과, 수산양식과, 자영수산과, 수산식품과, 해양환경과, 냉동공조과, 동력기계과, 항해과, 전자통신과, 해양레저산업과, 항만물류과, 해양정보과, 조리과, 의상과, 실내디자인과, 보육과, 관광과, 간호과, 복지서비스과, 미용과
임상병리학과	기계과, 전자기계과, 금속재료과, 전기과, 전자과, 통신과, 컴퓨터응용과, 토목과, 건축과, 디자인과, 화학공업과, 환경공업과, 세라믹과, 식품공업과, 섬유과, 인쇄과, 자동차과, 조선과, 항공과, 컴퓨터게임과, 만화애니메이션과, 영상제작과, 식물자원과, 동물자원과, 산림자원과, 조경과, 농업토목과, 농업기계과, 식품가공과, 농산물유통정보과, 환경·관광농업과, 생명공학기술과
방사선학과	기계과, 전자기계과, 금속재료과, 전기과, 전자과, 통신과, 컴퓨터응용과, 토목과, 건축과, 디자인과, 화학공업과, 환경공업과, 세라믹과, 식품공업과, 섬유과, 인쇄과, 자동차과, 조선과, 항공과, 컴퓨터게임과, 만화애니메이션과, 영상제작과, 식물자원과, 동물자원과, 산림자원과, 조경과, 농업토목과, 농업기계과, 식품가공과, 농산물유통정보과, 환경·관광농업과, 생명공학기술과
섬유소재공학과	기계과, 전자기계과, 금속재료과, 전기과, 전자과, 통신과, 컴퓨터응용과, 토목과, 건축과, 디자인과, 화학공업과, 환경공업과, 세라믹과, 식품공업과, 섬유과, 인쇄과, 자동차과, 조선과, 항공과, 컴퓨터게임과, 만화애니메이션과, 영상제작과, 경영정보과, 회계정보과, 무역정보과, 유통정보과, 정보처리과, 콘텐츠개발과, 전자상거래과, 상업디자인과, 관광경영과, 금융정보과, 조리과, 의상과, 실내디자인과, 보육과, 관광과, 간호과, 복지서비스과, 미용과
기계자동차융합공학과	기계과, 전자기계과, 금속재료과, 전기과, 전자과, 통신과, 컴퓨터응용과, 토목과, 건축과, 디자인과, 화학공업과, 환경공업과, 세라믹과, 식품공업과, 섬유과, 인쇄과, 자동차과, 조선과, 항공과, 컴퓨터게임과, 만화애니메이션과, 영상제작과, 식물자원과, 동물자원과, 산림자원과, 조경과, 농업토목과, 농업기계과, 식품가공과, 농산물유통정보과, 환경·관광농업과, 생명공학기술과, 해양생산과, 수산양식과, 자영수산과, 수산식품과, 해양환경과, 냉동공조과, 동력기계과, 항해과, 전자통신과, 해양레저산업과, 항만물류과, 해양정보과
디자인학부	기계과, 전자기계과, 금속재료과, 전기과, 전자과, 통신과, 컴퓨터응용과, 토목과, 건축과, 디자인과, 화학공업과, 환경공업과, 세라믹과, 식품공업과, 섬유과, 인쇄과, 자동차과, 조선과, 항공과, 컴퓨터게임과, 만화애니메이션과, 영상제작과, 경영정보과, 회계정보과, 무역정보과, 유통정보과, 정보처리과, 콘텐츠개발과, 전자상거래과, 상업디자인과, 관광경영과, 금융정보과, 조리과, 의상과, 실내디자인과, 보육과, 관광과, 간호과, 복지서비스과, 미용과

※ 모집단위에 따른 특성화고등학교 학과별 기준학과명 변동 시 본교 입학홈페이지 공지사항에 게시할 예정이므로 전형기간 이전에 반드시 확인하시기 바랍니다.

나) 전문교과인정계열

모집단위	전문교과 인정 계열
유아교육과	가사
미디어언론학과	공업, 농업, 상업
식품조리과학부	공업, 농업, 상업, 수해운, 가사
임상병리학과	공업, 농업
방사선학과	공업, 농업
섬유소재공학과	공업, 상업, 가사
기계자동차융합공학과	공업, 농업, 수해운
디자인학부	공업, 상업, 가사

다) 전문교과이수과목

계열	전문교과 이수과목
공업	건설기계구조정비, 건축계획일반, 건축구조, 건축목공, 건축시공I, 건축시공II, 건축시공III, 계측제어, 고온세라믹, 공기조화설비, 공업영어, 공업입문, 공업화학, 공예, 공작기계I, 공작기계II, 구조세라믹, 금속재료, 금속제조, 금속처리, 금형제작, 기계공작법, 기계기초공작, 기계설계, 기계일반, 기능성세라믹, 기초제도, 뉴세라믹, 단위조작, 단위조작공정제어, 대가소음방지, 디자인일반, 디지털논리회로, 로봇기초, 로봇제작, 만화애니메이션기초, 만화장작, 멀티미디어, 발효공업, 방송시스템, 방적방사, 분석화학, 사진, 사진전자제판, 사진기술, 산업설비, 색채관리, 석재가공, 선박구조, 선박구조, 선박의장, 선박이론, 섬유재료, 세라믹디자인, 세라믹원리, 공정, 소결세라믹, 소성가공, 수리토질, 수리도질, 수질관리, 시각디자인, 시스템프로그래밍, 시추지하수, 식품공업I, 식품공업II, 식품공업기술, 식품분석, 식품제조기계, 애니메이션제작, 역학, 염색가공, 영화방송제작, 용융세라믹, 원동기, 유체기기, 응결경화세라믹, 인쇄사진재료, 인쇄일반, 인쇄재료, 자동차간설기계, 자동차기관, 자동차사시, 자동차전기, 자동차전기전자제어, 자동차차체수리, 자동화설비, 자원개발, 자원개발기계, 자원개발조성, 재료가공, 재료일반, 전기전자측정, 전기기기, 전기응용, 전기일반, 전회로, 전력설비I, 전력설비II, 전문제도, 전자전산응용, 전자기계공작, 전자기계이론, 전자기계제어, 전자기계회로, 전자기기, 전자전산응용, 전회로, 정보기술기초, 정보통신, 제조회학, 제도봉제, 제품디자인, 조형, 주조, 지적실무, 지적전산, 촬영조명, 측량, 컴퓨터게임그래픽, 컴퓨터게임기획, 컴퓨터게임프로그래밍, 컴퓨터구조, 컴퓨터그래픽, 토목설계, 토목일반, 토목재료, 시공, 통신시스템, 통신일반, 특수인쇄, 평판인쇄, 폐기물처리, 프로그래밍, 항공기기관, 항공기기계, 항공기일반, 항공기장비, 항공기전자장치, 화공계측제어, 화약발파, 환경공업일반
농업	농산물유통, 농산물유통관리I, 농산물유통관리II, 농업경영, 농업관광, 농업과목, 농업기계, 농업기계공작, 농업기계기술I, 농업기계기술II, 농업기초기술, 농업이해, 농업정보관리, 농업토목기술I, 농업토목기술II, 농촌과농지개발, 누에와비단, 동물자원, 사용기술I, 사육기술II, 산림자원기술, 생물공학기초, 생산자재, 생활원에, 숲과인간, 식품가공기술I, 식품가공기술II, 식품과학, 식품위생, 원예, 원예기술I, 원예기술II, 유통관리I, 유통관리II, 작물생산기술, 잠사기술, 재배, 조경, 조경기술I, 조경기술II, 축산, 환경관리I, 환경관리II, 환경보전
상업	경영과법, 경영대요, 경영실무, 경영정보시스템, 관광경영실무, 광고일반, 국제경영, 국제상무, 국제화외국어경영, 그래픽디자인, 금융과생활, 기업과경영, 기업자원관리, 기업회계, 마케팅, 마케팅광고, 멀티미디어기획, 멀티미디어실무, 멀티미디어일반, 무역영어, 문서실무, 물류관리, 비서실무, 비서일반, 사무관리실무, 사무자동화실무, 사무자동화일반, 사진, 상업경제, 상업계산실무, 상업법규, 세무회계, 소프트웨어개발, 시각디자인실무, 시각디자인일반, 원가회계, 웹프로그래밍, 유통관리일반, 유통정보관리, 유통정보실무, 인터넷마케팅, 인터넷소프웨어관리, 자료처리, 전산회계, 전자계산실무, 전자무역과국제상무, 전자상거래실무, 전자상거래일반, 창업일반, 커뮤니케이션실무, 컴퓨터그래픽, 컴퓨터일반, 프로그래밍실무, 회계실무, 회계원리
수해운	기계설계공작, 기계설계공작, 냉동공조실무, 냉동기계, 냉동설비설계, 냉동일반, 생선회실무, 선박보조기계, 선박운용, 선박전기전자, 선화운송, 수산해운정보처리, 수산가공, 수산가공기계, 수산경영일반, 수산물유통, 수산물판매관리, 수산생물, 수산양식, 수산일반, 양식생물질병, 어업, 열기관, 잠수기술, 전자통신공학, 전자통신기기, 전자통신응용, 항만물류일반, 항해, 해사법규, 해사영어, 해사일반, 해양구조물설계시공, 해양레저관광, 해양생산기술, 해양오염, 해양정보관리, 해양토목, 해양환경
가사	가구디자인, 간호의기초, 공중보건, 관광경영실무, 관광서비스실무, 관광영어, 관광외식조리, 관광일반, 관광일본어, 관광조리, 관광중국어, 급식관리, 기초간호임상실무, 기초복지서비스, 노인생활지원, 동양조리, 디스플레이, 메이크업, 보건간호, 복식디자인, 서양이복구성, 서양조리, 식품과영양, 실내디자인, 여행업무, 영·유아교육원리, 영·유아교육프로그램, 영·유아놀이교육, 영·유아생활지도, 외국조리, 유아교육관리, 유아놀이표현지도, 유아생활교육, 의복재료관리, 인간발달, 자수, 자수와편물, 제과제빵, 주구, 컴퓨터일반, 패션디자인, 편물, 피부관리, 한국무늬, 한국의복구성, 한국조리, 헤어미용, 호텔업무, 홈패션

* 상기 표에 없는 이수과목 중 해당 고등학교의 학교장이 인정하는 해당 교과과목은 반영합니다.
 * 전문교과 이수과목 중 본교 입학전형공정관리위원회에서 인정 범위를 정할 수 있습니다.

나. 재외국민과 외국인 편입학

1) 전교육과정 해외이수 재외국민 및 외국인 제출서류

제출서류	내용
입학원서	
지원자 서약서	
지원자 종합기록표	본교 소정 양식
지원자 자기소개서	
학력조회 동의서	
전적대학 이수 및 졸업 증명서	※ 본교 일반편입학 제출서류와 동일
전적대학 성적 증명서	· 모든 서류는 아포스티유 또는 대사관/영사관의 확인된 원본과 사본을 제출하여야 합니다.
출입국사실 증명서	본인(국내 출입국관리사무소) ※ 출입국사실 증명서상 초·중·고 과정에 해당하는 기간 동안 한국에 1년 이상 체류한 사실이 있는 경우 초·중·고 졸업증명서를 제출하여야 함.
국적취득사실증명서	귀화허가를 받은 결혼 이주민 해당
전 가족 호적등본	(중국 : 호구부)
외국국적증명서	본인 (시민권 사본 또는 여권 사본 등)
외국인등록증 사본	본인 (국내 거주 외국인 해당)
한국어능력시험 인증서	① 한국어능력시험(TOPIK) 3급 이상 취득자 ② 본교 어학센터 한국어과정 4급 수료자 입학 후, 120시간 이상 수강 (단, 어학센터에 도중 전학한 전학생의 경우 본교 어학센터에서 최소 6개월 이상 수강한 자에 한함) ③ 본교 어학센터 자체 시험에 합격한 자
재정보증서류	재정보증인의 ① 재정보증서(본교 소정 양식) ② 예금 잔고 증명서(US \$ 20,000 이상 1개월 이상 계속 예치) 또는 US \$ 20,000 이상 국내송금 환전 증명서 ③ 재직증명서 / 사업자등록증 ④ 납세증명서 / 소득증명서 ⑤ 유학경비 부담 서약서 (본교 소정 양식)

※ 입학원서는 별도로 제출할 필요 없음

2) 부모 모두 외국인 제출서류

제출서류	내용
입학원서	본교 소정 양식
지원자 서약서	
지원자 종합기록표	
지원자 자기소개서	
학력조회 동의서	
전적대학 이수 및 졸업 증명서 전적대학교 성적 증명서	※ 본교 일반편입학 제출서류와 동일 · 모든 서류는 아포스티유 또는 대사관/영사관의 확인된 원본과 사본을 제출하여야 합니다.
출입국사실 증명서	본인(국내 출입국관리사무소) ※ 출입국사실 증명서상 초·중·고 과정에 해당하는 기간 동안 한국에 1년 이상 체류한 사실이 있는 경우 초·중·고 졸업증명서를 제출하여야 함.
국적취득사실증명서	귀화허가를 받은 결혼 이주민 해당
전 가족 호적등본	(중국 : 호구부)
외국국적증명서	본인 (시민권 사본 또는 여권 사본 등)
외국인등록증 사본	본인 (국내 거주 외국인 해당)
한국어능력시험 인증서	① 한국어능력시험(TOPIK) 3급 이상 취득자 ② 본교 어학센터 한국어과정 4급 수료자 입학 후, 120시간 이상 수강, (단, 어학센터에 도중 전학한 전학생의 경우 본교 어학센터에서 최소 6개월 이상 수강한 자에 한함) ③ 본교 어학센터 자체 시험에 합격한 자
재정보증서류	재정보증인의 ① 재정보증서(본교 소정 양식) ② 예금 잔고 증명서(US \$ 20,000 이상 1개월 이상 계속 예치) 또는 US \$ 20,000 이상 국내송금 환전 증명서 ③ 재직증명서 / 사업자등록증 ④ 납세증명서 / 소득증명서 ⑤ 유학경비 부담 서약서 (본교 소정 양식)

※ 입학원서는 별도로 제출할 필요 없음

3) 북한이탈주민 제출서류

제출서류	내용
입학원서	본교 소정 양식
지원자 서약서	
지원자 종합기록표	
지원자 자기소개서	
학력조회 동의서	
전적대학 이수 및 졸업 증명서 전적대학교 성적 증명서	※ 본교 일반편입학 제출서류와 동일
북한이탈주민등록확인서	본인(시, 군, 구 북한이탈주민 거주지 보호담당관 발급)
학력증명서	본인(교육감이 학력심의위원회의 심의를 거쳐 12년 이상의 학력과 상응한 학력으로 인정하자)

※ 입학원서는 별도로 제출할 필요 없음

IV 전형 방법

1. 전형 요소별 반영비율

구분		전적대학 성적	면접고사	실기고사	서류	총점
정원내	일반편입학(면접) (공연예술전공제외)	60% (600)	40% (400)	-	-	100% (1,000)
	일반편입학(실기) (공연예술전공)	30% (300)	-	70% (700)	-	100% (1,000)
정원외	학사편입학	60% (600)	40% (400)	-	-	100% (1,000)
	의료인력 및 유치원교사 전문학사 편입학	60% (600)	40% (400)	-	-	100% (1,000)
	농어촌	60% (600)	40% (400)	-	-	100% (1,000)
	교육기회균형	60% (600)	40% (400)	-	-	100% (1,000)
	특성화고교졸업자	60% (600)	40% (400)	-	-	100% (1,000)
	재외국민과 외국인	100%	-	-	100%	100%

2. 선발방법

- 가. 지원자의 전적대학 성적, 면접, 실기고사, 반영성적을 합산하여 총점 순으로 선발합니다.
- 나. 수학능력이 현저하게 부족하다고 판단되는 자에게는 입학할 수 없습니다.
- 다. 합격자의 미등록, 등록금환불 등으로 인한 결원은 차순위 예비 후보자로 충원합니다.
- 라. 편입학 요강에 기재되지 않은 사항은 본교 입학전형관리위원회의 결정에 따릅니다.
- 마. 면접고사, 실기고사 미응시자는 불합격 처리합니다.

3. 반영방법

가. 전적대학 성적 반영방법

- 전적대학의 백분위 성적을 환산하여 반영하므로, 지원자는 '반드시' 최종학기 성적을 포함하여 전적대학의 취득학점 평점평균 백분위성적이 기재된 서류를 제출해야 합니다.
- 부득이한 사정으로 백분위 성적을 기재하지 못하는 경우 본교 평점평균 백분위 환산표를 근거로 백분위를 산출 합니다.
- 전적대학 성적의 반영은 서류제출 마감일인 2019.01.23(수) 까지 인정받은 성적을 반영 합니다.

1) 전적대학이 하나인 경우

전적대학 백분위 x 6 (60% 반영 시) 전적대학 백분위 x 3 (30% 반영 시)
--

2) 전적대학이 둘 이상인 경우

전적 대학이 두개 이상일 경우 성적 처리된 과목의 이수학점 합이 높은 대학의 성적반영

※ 기타 백분위가 표기되지 않는 특이한 경우 본교 점수산출 기준으로 처리하며, 기타 특이사항은 본교 입학전형관리 위원회의 결정에 따름.

나. 면접고사

구분	내용
평가항목	인성평가 및 전공적합성
평가방법	구술면접 진행[면접위원 2인이 수험생 1인을 평가]
평가시간	학생 1인당 5분 내외

※ 유의사항

- 면접고사 공개 문제는 입학 홈페이지에 추후 공지 합니다.
- 면접고사 일시 및 장소는 본교 입학 홈페이지를 통하여 추후 공지합니다.
- 면접고사 준비물 : 신분증, 수험표, 필기도구
- 수험생은 휴대폰이나 기타 전자기기 등을 휴대해서는 안됩니다.
- **각 교시별로 면접고사가 시작되면 입실이 금지되며, 면접고사에 응시할 수 없으므로 유의하시기 바랍니다.**
- **결시자는 불합격 처리되며, 전형료 환불이 불가합니다.**

다. 실기고사

종목	구분	실기고사 유형 및 범위	비 고
연기	필수 자유종합 연기 (2분 이내)	연극, 영화, TV드라마, 뮤지컬 작품 중 한 장면을 자유 선정하여 준비해온 연기를 실연함에 있어 기계적으로 외운 연기가 아닌 본능과 충동에 의한 생동감 있는 연기를 펼치는지 구별하고자 함	-짧은 시간 안에 모든 연기적 역량을 보일 수 있도록 구성 -연기 시 필요한 음악 및 MR은 필히 USB에 저장하고 본인이 2개 준비 -복장:째즈복 혹은 검은색 스판덱스 소재 하의 (상의 자율)
	제시 연기 (2분 이내)	당일 제시한 희곡 및 영화시나리오, TV드라마 대본의 대사를 연기함으로써 짧은 시간 안에 분석이해하여 자기화 시키는 연기적 능력을 보고자 함	
K-POP	보컬	자유곡 1곡 (2분 이내)	-학생 각자 MR USB 준비 혹은 반주자 (피아노 혹은 기타) 1인 동반 가능 -심사위원이 충분히 들었다고 인정될 때에는 노래를 중단할 수 있음
	악기	자유곡 1곡 (2분 이내)	-일렉기타, 일렉베이스, 재즈피아노, 드럼, 색소폰 모든 곡을 암보로 반복 없이 2분 이내 연주함 -심사위원이 충분히 들었다고 인정될 때에는 연주를 중단할 수 있음 -반주자는 참가자가 동반함
	댄스	자유종목 1 (2분 10초)	-복장은 검은색 상하 복으로 함 -반주는 USB에 저장하고 2개 준비

※ 유의사항

- 면접위원 3인이 수험생 1인을 평가하는 것을 원칙으로 하며 **5분 내외**의 실기고사가 진행됩니다.
- 실기고사 일시 및 장소는 본교 입학 홈페이지를 통하여 추후 공지합니다.
- 수험생은 휴대폰이나 기타 전자기기 등을 휴대해서는 안됩니다.
- **각 교시별로 실기고사가 시작되면 입실이 금지되며, 실기고사에 응시할 수 없으므로 유의하시기 바랍니다.**
- **결시자는 불합격 처리되며, 전형료 환불이 불가합니다.**

4. 동점자 처리 기준

가. '정원내' 일반편입학

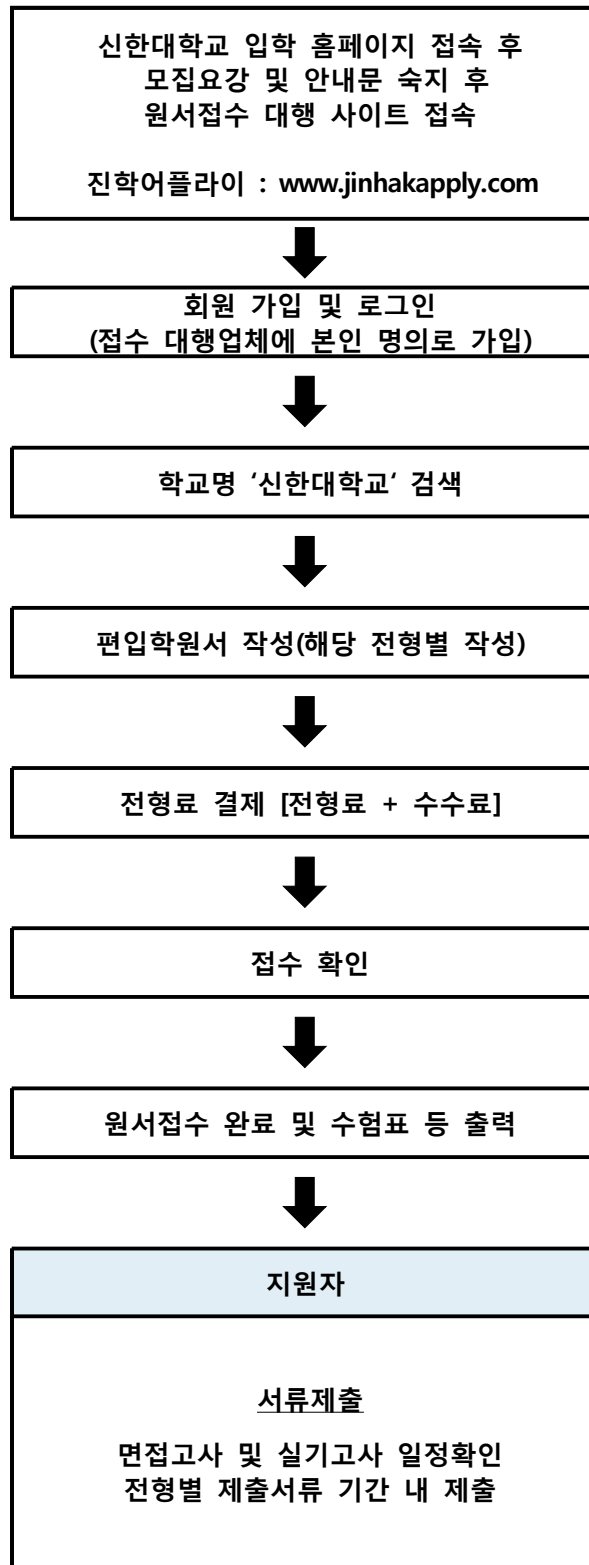
정원내 : 일반편입학 (공연예술전공 제외)	정원내 : 일반편입학 (공연예술전공)
1순위 : 전적대학 백분위 점수가 높은 자	1순위 : 실기고사 점수가 높은 자
2순위 : 면접 점수가 높은 자	2순위 : 전적대학 백분위 점수가 높은 자
3순위 : 총 취득학점이 많은 자	3순위 : 총 취득학점이 많은 자

※ 위와 같은 처리기준에도 불구하고 동점자가 발생할 경우 본교 입학전형관리위원회에서 결정함

나. '정원외' 편입학

정원외 : 학사편입학, 농어촌, 교육기회균형, 특성화고교졸업자, 의료인력 및 유치원교사 양성 관련학과 전문학사학위 소지자
1순위 : 전적대학 백분위 점수가 높은 자
2순위 : 면접 점수가 높은 자
3순위 : 총 취득학점이 많은 자

※ 위와 같은 처리기준에도 불구하고 동점자가 발생할 경우 본교 입학전형관리위원회에서 결정함



VI

합격자 발표 및 등록

1. 합격자 발표

가. 발표일시 : 2019. 1. 28(월) 예정

나. 발표방법 : 본교 입학 홈페이지에 합격자를 발표하며 별도의 개별통지는 하지 않습니다.

다. 등록금고지서 : 본교 입학 홈페이지에서 출력

라. 유의사항

- 1) 입학 학기가 같은 2개 이상의 대학에 등록을 한 자는 입학 후라도 합격과 입학이 취소될 수 있습니다.
- 2) 지정된 기간 내에 등록하지 않을 경우 불합격 처리되고 차순위자를 합격자로 선발합니다.
- 3) 외국인 학생의 경우 추후에 입학에 관련한 추가서류를 제출 할 수 있습니다.

2. 등록금 납부안내

가. 등록 기간 : 2019. 1. 29(화) ~ 2. 01(금) 은행마감시간 16:00 까지

나. 등록 금액 : 별도공지

다. 등록 장소 : 국민은행 전국 본·지점

※ 합격자는 본교 입학 홈페이지에서 등록금고지서를 직접 출력하여 등록기간 내(오후 4시 이전)에 등록을 완료하여야 하며, 등록기간 내에 등록을 하지 않은 경우 본교의 등록을 포기하는 것으로 간주하여 미등록처리하고 차순위자에게 충원합격을 통보합니다.

3. 합격자 충원 발표 및 등록

가. 최초합격자의 등록시한이 종료되어 미등록자가 발생하는 경우에는 편입학 전형 성적순으로 추가합격자 충원을 실시하며, 해당 수험생에게 전화로 개별 통지 합니다.

나. 충원합격자 발표 및 통보 : 2019. 2. 02(토) ~ 2. 14(목) 21:00까지

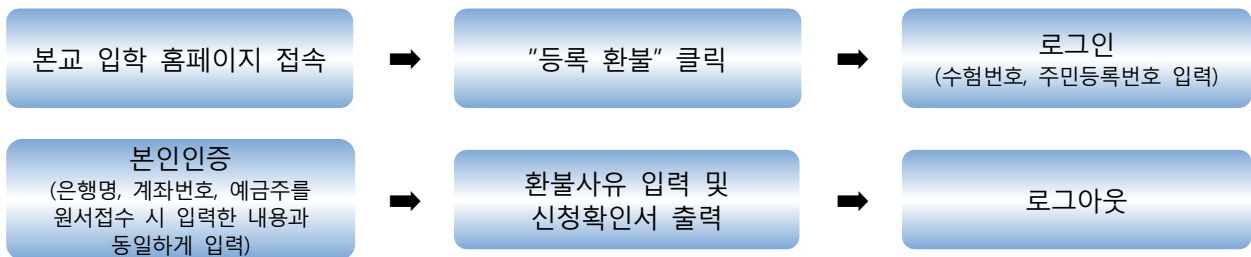
다. 충원등록 기간 : 2019. 2. 07(목) ~ 2. 15(금) 은행마감시간 16:00 까지

※ 추가합격자에 대한 연락은 전화 및 문자로 개별 통지하며 3회 이상 연락불가, 등록의사 불분명, 미등록의 경우에는 편입학 의사가 없는 것으로 간주하여 차순위 예비후보자로 충원합니다.

4. 등록금 환불

가. 환불 신청기간 : 2019. 2. 02(토) ~ 2. 28(목) 오전 11:00 까지

나. 신청절차 : 인터넷으로 본교 입학 홈페이지(<http://ipsi.shinhan.ac.kr>)에 접속하여 신청합니다.



다. 유의사항

- 1) 본교에 합격하여 등록하였으나 등록을 포기하고자 하는 경우에는 반드시 정해진 기간 내에 본교 입학 홈페이지를 통한 환불 절차에 의거하여 등록취소를 하여야 합니다.
- 2) 신청확인서를 출력하여 잘 보관하고 개인정보보호를 위하여 반드시 로그아웃을 하여야 합니다.
- 3) 환불완료 확인은 동일한 메뉴에 접속하여 확인합니다.

2019. 2. 14(목)은 충원합격 통보 마지막 날이므로 타 대학으로부터 충원합격을 통보 받고 본교 등록을 포기할 학생은 2019. 2. 14(목) 오전 11:00 까지 환불 신청 절차를 완료하시고, 본교 입학총괄팀(☎031-870-3335)으로 등록금 환불신청을 위한 전화통보를 반드시 하여 주시기 바랍니다.

※ 등록금 반환은 교육부령 『대학 등록금에 관한 규칙』에 의거 전액 환불하지만, 입학일이 경과된 이후에는 반환사유 발생일에 따라 수업료의 일정비율에 해당하는 금액을 공제한 후 환불합니다.

VII 전형료

(단위 : 원)

구분	전형료 내역		합계	수수료	
	일반전형료	고사료			
면 접	일반 편입학 (공연예술전공 제외)	40,000원	15,000원	55,000원	인터넷 수수료 수험생 본인 부담
	학사편입학				
	의료인력 및 유치원교사 양성 관련학과 전문학사학위 소지자				
	농어촌 편입학				
	특성화고교 졸업자				
	교육기회균형 편입학				
실 기	일반 편입학 (공연예술전공)	40,000원	50,000원	90,000원	
재외국인과 외국인	전 교육과정 해외이수 재외국민 및 외국인	90,000원	-	90,000원	
	부모 모두 외국인				
	북한이탈주민	50,000원	-	50,000원	

VIII 편입생 학점 인정 범위

구 분	편입학년(학기)	전적대학 취득학점	편입학 후 잔여 이수학기
3학년 편입학	3학년(1학기)	최대 65학점 까지 인정	4학기 필수 이수
4학년 편입학	4학년(1학기)	최대 97학점 까지 인정	2학기 필수 이수

※ 편입학 합격 후 개인별로 이수지정과목을 심사하며, 이에 따라 수업연한이 연장될 수 있습니다.

IX

장학금

구분	장학종류	지급대상 및 기준	장학금액	비고	
편입생	보훈장학	국가로부터 교육지원대상자로 지정 받은 자			
		■ 국가유공자 및 5·18민주유공자 등으로서 본인 및 자녀	본인/등록금 전액 자녀/등록금 50%		
		■ 독립유공자로서 본인·배우자·자녀 및 손자녀	본인/등록금전액 배우자 등/등록금 50%		
	새터민장학	북한이탈주민 보호 및 정착지원에 관한 법률에 의한 교육지원대상자			
		■ 북한이탈자 본인 및 자녀	등록금 50%		
	교직원 자녀장학	학교법인 신흥학원과 설치학교의 임직원 및 교직원 자녀	등록금 100%		
	한가족장학	배우자 및 직계가족(부모·형제 및 자매)이 2인 이상 재학중인 자	수업료 30%		
	예체능 특기자 장학	예체능 특기자로 편입학한 자			
		■ 편입학전형으로 입학한 자 중에서 장학위원회에서 장학금 지급이 필요하다고 인정되는 자	일정액	해당 학기	
	특별 편입학 장학	특별 편입학한 자			
		■ 본교 학칙 부칙 제3조(2013. 3. 19 제정)에 따라 특례 편입학한 자	일정액	다음 학기부터 매학기	
		■ 편입학전형으로 입학한 자 중에서 종전의 신흥대 졸업자	일정액	해당 학기	
계약학과 장학	계약학과로 편입학한 자	수업료 50% 범위 안에서 계약에 의함	매학기		
외국인 유학생 장학	외국인 유학생으로 편입학한 자				
	■ 일반대학 출신자	수업료 40%			
	■ 학술교류 및 자매결연대학(입학금은 협약사항에 명시) 출신자	수업료 50%			
■ 한국어 능력시험(TOPIK) 자격(4급 이상) 취득자	수업료 50%				
마일리지 장학	교내 마일리지 프로그램에 참여한 자로 관련부서에서 추천을 받은자	일정액			
인턴십 장학	국내·외 인턴십 프로그램에 참여한 자로 관련부서에서 추천을 받은자	일정액			

※ 위 표에서 일정액은 매학기 예산범위 안에서 별도 책정한다.

■ 신한대학교 편입학 입학원서(재외국민과 외국인 제외)



2019학년도 신한대학교 편입학 입학원서

※ 인터넷으로만 원서접수 가능합니다.

수험 번호	-
*수험생은 기재하지마세요	

사 진	지 원 자 정 보	성명 (한글)																	
		주민등록 번호																	
		출신 국가						동포여부						입학당시 직업구분					
		연락 처	지 원 자	주소	(우편번호)														
				E-mail															
				연락처	휴대폰						자택								
	추가연락처①							추가연락처②											
	추가연락처③						추가연락처④												

지 원 사 항	지 원 학 과	()학과	일반편입학	3학년	4학년	
			학사편입학	3학년		
			농어촌편입학	3학년	유형1	유형2
			교육기회균형편입학	3학년		
			특성화고교졸업자편입학	3학년		
			공연예술전공(실기)	4학년		
			연기 <input type="checkbox"/> 보컬 <input type="checkbox"/> 댄스 <input type="checkbox"/> 악기 <input type="checkbox"/>	3학년		
전 적 대 학 사 항 ①	출신대학(교)명	대학(교)				
	출신학부(과)·전공	학부(과) 전공				
	졸업, 수료(예정) 학년	학년	졸업, 수료(예정)일자	년 월 일	졸업, 수료 여부 <input type="checkbox"/> 졸업 <input type="checkbox"/> 수료	
	출신대학 구분	①일반대 ②전문대 ③산업대 ④방송대 ⑤각종학교 ⑥독학사 ⑦학점은행제 ⑧기타				
	출신학과(전공) 계열구분	①어문 ②인문 ③법정 ④상경 ⑤사회 ⑥이학 ⑦공학 ⑧의/약/간호계 ⑨예/체능 ⑩사범 ⑪농/수산/해양/기타				
전 적 대 학 사 항 ② (해당자)	출신대학(교)명	대학(교)				
	출신학부(과)·전공	학부(과) 전공				
	졸업, 수료(예정) 학년	학년	졸업, 수료(예정)일자	년 월 일	졸업, 수료 여부 <input type="checkbox"/> 졸업 <input type="checkbox"/> 수료	
	출신대학 구분	①일반대 ②전문대 ③산업대 ④방송대 ⑤각종학교 ⑥독학사 ⑦학점은행제 ⑧기타				
	출신학과(전공) 계열구분	①어문 ②인문 ③법정 ④상경 ⑤사회 ⑥이학 ⑦공학 ⑧의/약/간호계 ⑨예/체능 ⑩사범 ⑪농/수산/해양/기타				

※ 반드시 추가 연락처를 기재하셔야 총원시 연락을 받으실 수 있습니다.

본인은 입학전형업무와 관련된 수험생 개인 정보 활용(문자서비스 등)에 [<input type="checkbox"/> 동의, <input type="checkbox"/> 부동의] 합니다.					지원자: (인)
환불 계좌은행명		예금주	예금주와의 관계	계좌번호	

본인은 귀 대학의 2019학년도 편입학 모집에 입학하고자 소정의 서류를 갖추어 지원 합니다.
 년 월 일 지원자 : 날인 또는 사인

신한대학교 총장 귀하

재외국민과 외국인 제출서류 양식

<서식 1>

2019학년도 편입학 입학원서 (재외국민과 외국인)

※ □란은 √표기 할 것

지원자	전형 구분	정원 제한 없음 □										
	외국인 구분	재외국민 □					외국인 □					
	사진	□ 외국에서 12년 전 교육과정 이수자										
		□ 부모 모두 외국인인 외국인										
		□ 새터민(북한이탈주민)										
	모집단위	학과/전공										
	성명	(한글)			(영문)			(한자)				
	성별	남 □ / 여 □			국적							
	주민등록번호					-						
	외국인등록번호					-					해당자만 기재	
	여권번호										앞칸부터 기재	
	출신국가		동포여부			입학당시 직업구분						
	전적대학 사항	출신대학(교)명	대학(교)									
		출신학부(과)전공	학부(과)			전공						
		졸업 수료(예정) 학년	학년	졸업 수료(예정)일자	년	월	일	졸업, 수료 여부	□졸업 □수료			
		출신대학 구분	①일반대 ②전문대 ③산업대 ④방송대 ⑤각종학교 ⑥독학사 ⑦학점은행제 ⑧기타									
		출신학과(전공) 계열구분	①어문 ②인문 ③법정 ④상경 ⑤사회 ⑥이학 ⑦공학 ⑧의/약/간호계 ⑨예/체능 ⑩사범 ⑪농/수산/해양/기타									
	지원자 주소	(-)										
	전형기간 중 연락처	휴대폰	() -			전화	() -					
		E-mail				긴급연락처	() -					
등록금 반환 계좌	은행명	계좌번호					예금주명					
본인은 귀 대학교에 입학하고자 소정의 서류를 갖추어 지원합니다.												
년 월 일												
지원자 (서명)												
신한대학교 총장 귀하										접수자		
										(인)		

<서식 3>

2019학년도 재외국민 및 외국인 지원자 종합기록표

■ 지원자 기본사항

지원구분	지원 모집단위 (학부/과)	수험번호	지원자성명 (영문이름은 여권과 일치)		국적	주민등록번호/ 외국인등록번호	주소	전화 번호	
			한글	영문				본인	부모
편입학						-			

■ 지원 자격 구분 (해당 에 V 표시)

정원 제한 없는 재외국민 또는 외국인		
해외 12년 과정 이수 재외국민 및 외국인 <input type="checkbox"/>	부모모두 외국인인 외국인 <input type="checkbox"/>	북한이탈주민 <input type="checkbox"/>

■ 해외학교 정보 (지원자가 재학/졸업한 해외 학교를 모두 기록)

학교명(한글/현지어/영어)	학년과정	1년 기준 학기별 시작월/ 종료월	학교 전화번호	학교 팩스번호	학교주소(한글, 현지어, 영어)	학교홈페이지주소
한글: 영어:					한글: 영어:	http://
한글: 영어:					한글: 영어:	http://
한글: 영어:					한글: 영어:	http://
한글: 영어:					한글: 영어:	http://
(작성 예시) 한글: ** 고등학교 현지어: ***** 영어: *****	10~12 학년 과정	1학기: 3월 ~ 8월 2학기: 9월 ~ 2월	12)123-1234	12)123-1234	한글: 영어: 현지어:	http://abcdschool.ac.kr

학력조회 동의서(Letter of Agreement)

■ 지원자 인적사항

지원구분 (Application)	재외국민 및 외국인 전형에 해당하는 모든 지원자		
지원자 성명 (Applicant's Name)		생년월일 (Date of Birth)	
수험번호 (Application Number)		모집단위 (Major)	

■ 학력관련 사항

학교명 (School's Name)			
입학시기 (Date of Admission, Transfer from Another School)		졸업시기 (Date of Graduation, Transfer to Another School)	
주소 (Address)			
전화번호 (Phone Number)		팩스 (Fax Number)	

상기 본인은 본인이 제출한 학적관련 서류의 진위 여부를 확인하기 위해 신한대학교가 본인의 학적, 성적 및 경력을 조회하는 것에 대하여 동의합니다.

(I have applied to Shinhan University in Uijeongbu-si, Gyeonggi-do, Korea for the 2019 academic year. In this regard, I would like to request your full assistance when they contact you regarding verification of enrollment and transcripts.)

년(Year) 월(Month) 일(Date)

지원자 성명(Applicant's Name) :

(인)(Signature)

신한대학교 총장 귀하

재정보증인 서약서

* 재정보증인 자격 : 보호자(부모), 자국민(한국국적) 또는 국내거주인(지원자, 외국인 포함)만 해당됨

지원자(학생) 인적사항			
이름		생년월일	
성별(남·여)		국적	
주소		연락처	

재정 보증인 인적사항			
이름		생년월일	
성별		국적	
지원자와의 관계		직업	
주소		연락처	

※ 서약내용

1. 본인은 상기 피 보증인이 국내법과 학칙을 준수하고 학업에 충실히 임하게 지도할 것임을 서약합니다.
2. 본인은 상기 피 보증인이 입국목적(학업) 이외의 행위(불법취업 등)를 금하도록 지도하겠으며 만약 피 보증인의 경제적 사정으로 원만한 학업이 곤란할 경우 유학경비 일체를 부담할 것임을 서약합니다.
3. 지원자와 재정 보증인은 신한대학교에서 전 교육과정 기간 동안 교육비 납입에 대한 의무가 있으며, 가족에게도 납부에 대한 의무가 주어집니다. 재정보증인은 미화 20,000\$ 이상을 1개월 이상 계속 예치한 예금 잔고 증명서나 국내 송금 또는 환전증명서를 함께 제출해야 합니다.

위 본인(가족 포함)은 지원자 _____의 신한대학교 전 교육과정 교육비에 대하여 책임질 것을 보증합니다.

년 월 일

재정보증인 _____ (인)

신한대학교 총장 귀하

유학경비 부담서약서(Affidavit of Support)

지원자 성명 (Applicant's Name)		생년월일 (Date of Birth)	
수험번호 (Application Number)		모집단위 (Major)	
지원구분 (Application)	재외국민 및 외국인 전형에 해당하는 모든 지원자		

귀하의 유학경비를 부담할 개인이나 기관명을 쓰시오.
(Indicate the person, including yourself or organization that will be responsible for your tuition fee and living expenses.)

- 성명(기관명)(Name) :
- 관계(Relationship) :
- 직업(개인인 경우)(Occupation) :
- 주소(Address) :
- 전화번호(Phone number) :

* 본인은 상기 지원자의 유학기간 중 일체의 경비부담을 보증합니다.
(I certify that I will be responsible for the above-named applicant's tuition fees and living expenses for the duration of the academic program.)

- 성명(Name) :
- 서명(Signature) :
- 연월일(Date) :

위 지원서에 기재된 내용은 사실임을 확인합니다.
I certify that the information provided in this application is complete, true, and accurate.

성명 _____ 서명 _____ 연월일 _____
(Name) (Signature) (Date)

신한대학교 총장 귀하

자 기 소 개 서

▣ 지원자 인적사항

성 명 (Name)		생년월일 (Date of Birth)	
수험번호 (Application number)		모집단위 (Major)	
지원구분 (Application)	재외국민과 외국인 전형에 해당하는 모든 지원자		


▣ 자기소개 및 학업계획


※ 아래의 내용을 참고하여 작성하십시오. (Please write your personal statement focusing on the topics listed below)	
<input type="checkbox"/>	학교 과정 중 가장 어려웠던 교과목(내용)은 무엇이며, 그 어려움을 극복하기 위해 어떤 노력을 했는지 기술하십시오. (500자 내외) Among the classes that you took in school, state which one you found the most difficult and what you did to overcome the difficulty. (approximately 500 characters)
<input type="checkbox"/>	전공 선택의 이유 및 배경은 무엇이며, 이와 관련해 어떤 노력을 해왔는지 기술하십시오. (500자 내외) Briefly describe why you chose your major and describe any activities you have done related to that major. (approximately 500 characters)

■ 캠퍼스 및 교통 안내

【 의정부 캠퍼스 】



 **지하철 이용시** | 1호선 망월사역(신한대역) 3번 출구 하차

 **버스 이용시** | 202, 202-1, 203, 203-1, 203-2, 10, 136, 136-5, 139, 139-5, 25-1, 36, 36-5, 39, 39-3, 39-5, 5, 7, 1018, 1151, 106, 108

| 의정부캠퍼스 안내도 |





1. 정문 2. 지하철입구 3. 에벤에셀관 4. 본영관 5. 민음관 6. 은혜관 7. 전리관 [중앙도서관] 8. 담습관 9. 행함관 10. 기도관 11. 변혁관
12. 빛과소금관 13. 시온관 14. 서클동 15. 광아관 16. 카르멜2관 17. 사회복지관 18. 대운동장 19. 언약의 교회 20. 후문 21. 북문

의정부캠퍼스 : (우11644) 경기도 의정부시 호암로 95 / TEL. 031)870-3114

【 동두천 캠퍼스 】



 **지하철 이용시** | 1호선 지행역 하차(서틀버스 배차 2번 출구 지하철 선로 다리)


 **버 스 이용시** | 39, 39-1, 39-2, 39-3, 39-5, 36, 36-5, 37

| 동두천캠퍼스 안내도 |



1.정문 2.본관 3.별관 4.로딩관 5.사론관 6.브니엘관 7.공연장 8.베데스다관 9.대운동장 10.버스승강장 11.후문

동두천캠퍼스 : (우11340) 경기도 동두천시 벌마들로 40번길 30 / TEL 031)870-2900



신한대학교

SHINHAN UNIVERSITY

(우 11644) 경기도 의정부시 호암로 95

신한대학교 입학처 입학총괄팀

TEL) 031-870-3337 FAX) 031-870-3339

<http://ipsi.shinhan.ac.kr>